

4к

МИНИСТЕРСТВО НАУКИ И ВЫСШЕГО ОБРАЗОВАНИЯ РОССИЙСКОЙ ФЕДЕРАЦИИ
ФЕДЕРАЛЬНОЕ ГОСУДАРСТВЕННОЕ АВТОНОМНОЕ ОБРАЗОВАТЕЛЬНОЕ
УЧРЕЖДЕНИЕ ВЫСШЕГО ОБРАЗОВАНИЯ
«Крымский федеральный университет имени В.И. Вернадского»
«Ордена Трудового Красного Знамени Медицинский институт им. С.И. Георгиевского»

«УТВЕРЖДАЮ»

Директор «Ордена Трудового Красного
Знамени Медицинского института
им. С.И. Георгиевского»



подпись

Крутиков Е.С.

Ф.И.О

« 04 » сентября 2023 г.

РАБОЧАЯ ПРОГРАММА ПРАКТИКИ

**ПРОИЗВОДСТВЕННАЯ КЛИНИЧЕСКАЯ ПРАКТИКА – ПОМОЩНИК ВРАЧА
СТОМАТОЛОГА (ХИРУРГА)**

(название практики с указанием наименования вида (типа) практики)

по направлению подготовки (специальности)

31.05.03 Стоматология

(шифр и наименование направления подготовки)

Симферополь, 2023

ЛИСТ СОГЛАСОВАНИЯ

Рабочая программа практики составлена в соответствии с СУОС ВО, утвержденным приказом ректора КФУ №

РАЗРАБОТАНО

Доцент кафедры
Хирургической стоматологии
и челюстно-лицевой хирургии
(должность, ученая степень, ученое звание)




(подпись)

Л.А. Филиппова
(ФИО)

СОГЛАСОВАНО


Заведующий кафедрой
Хирургической стоматологии
и челюстно-лицевой хирургии
(наименование кафедры, разработчика)



(подпись)

проф. С.Г. Безруков
(ФИО)

Председатель Учебно-методической комиссии
«Ордена Трудового Красного Знамени
Медицинского института им. С.И. Георгиевского»



(подпись)

С.А. Кутя
(ФИО)

Вид практики: производственная клиническая

Способ проведения практики: стационарная

Форма проведения практики: непрерывная

Объем практики в зачетных единицах: 3 з.е.

Наименование баз(ы) прохождения практики: лечебно-профилактические учреждения Крыма и РФ, согласно договоров на практическую подготовку.

1. Перечень планируемых результатов прохождения практики, соотнесенных с планируемыми результатами освоения ОПОП ВО

Код(ы) и содержание компетенции(й):

ПК-2 - способность и готовность к проведению профилактических медицинских осмотров, диспансеризации и осуществлению диспансерного наблюдения за пациентами со стоматологической патологией;

ПК-9 - готовность к ведению и лечению пациентов со стоматологическими заболеваниями в амбулаторных условиях и условиях дневного стационара

ПК-17- готовность к анализу и публичному представлению медицинской информации на основе доказательной медицины.

ОПК-6 - Готов к ведению медицинской документации;

В результате прохождения практики обучающийся должен:

Знать: организационные формы стоматологической службы в лечебно-профилактических учреждениях, принципы диспансерного стоматологического наблюдения различных групп населения; клинику, диагностику и тактику лечения неосложненных заболеваний, подлежащих хирургическому лечению.

Уметь: анализировать и оценивать качество медицинской, стоматологической помощи, состояние здоровья населения; определять тактику лечения пациентов со стоматологическими заболеваниями в амбулаторных условиях и уметь проводить проводниковое и инфильтрационное обезболивание, выполнять операции простого удаления зубов,

Владеть: основами оказания лечебно-профилактической помощи населению в условиях поликлиники; владеть всеми видами проводниковых анестезий на верхней и нижней челюсти, осуществлять операции по поводу несложного удаления зубов.

2. Место практики в структуре ОПОП ВО

Предшествующие дисциплины логически и содержательно связанные с данной практикой, в процессе изучения и проведения которых сформированы базовые знания, умения и навыки:

1. Простое удаление зубов:

Показания и противопоказания к удалению зубов. Возможные ошибки и осложнения при выполнении операции удаления зуба, пути их устранения. Уметь провести простое удаление зуба, вскрыть поднадкостничный абсцесс при периостите, остановить луночковое кровотечение.

Проведение данной практики является теоретической и практической базой для последующих дисциплин:

1. Хирургия полости рта.

2. Челюстно-лицевая хирургия.

3. Содержание заданий и форм отчетности по практике

Наименование закрепляемых знаний, умений и навыков	Трудовые действия (в соответствии с требованиями профессионального стандарта) ¹	Задание	Требования к отчетным материалам по практике	
			Форма предоставления и требования к содержанию отчетных материалов	Сроки предоставления отчетных материалов
Знания: Характерные жалобы, особенности сбора анамнеза, этапы медицинского обследования, виды лабораторных, инструментальных и иных исследований, применяемые у хирургических стоматологических больных с острыми одонтогенным и заболеваниями	Первичный осмотр пациентов	Прием первичных хирургических больных	Выполненный объем работы отражается в цифровом отчете и дневнике практики и визируется руководителем базы практики	По окончании и практики согласно расписания
	Повторный осмотр пациентов			
	Разработка алгоритма постановки предварительного диагноза	Прием повторных хирургических больных	Выполненный объем работы отражается в цифровом отчете и дневнике практики и визируется руководителем базы практики	По окончании и практики согласно расписания
	Установление предварительного диагноза			
	Направление пациентов на лабораторные исследования			
	Направление пациентов на			

Наименование закрепляемых знаний, умений и навыков	Трудовые действия (в соответствии с требованиями профессионального стандарта) ¹	Задание	Требования к отчетным материалам по практике	
			Форма предоставления и требования к содержанию отчетных материалов	Сроки предоставления отчетных материалов
<p>Умения: Интерпретировать данные, лабораторных и инструментальных исследований полученных при обследовании пациентов с острыми одонтогенным и заболеваниями</p> <p>Навыки сбора жалоб и анамнеза у хирургического стоматологического больного</p>	<p>инструментальные исследования</p> <p>Направление пациентов на консультацию к врачам-специалистам</p> <p>Разработка алгоритма постановки окончательного диагноза</p> <p>Постановка окончательного диагноза</p>	Консультация больных	Выполненный объем работы отражается в цифровом отчете и дневнике практики и визируется руководителем базы практики	По окончании и практики согласно расписанию
	<p>Интерпретация результатов сбора информации от пациентов (их родственников / законных представителей)</p> <p>Интерпретация данных первичного осмотра пациентов</p> <p>Интерпретация данных повторного осмотра пациентов</p> <p>Интерпретация данных лабораторных исследований</p>	Проведение бесед на санитарно-просветительные темы	Выполненный объем работы отражается в цифровом отчете и дневнике практики и визируется руководителем практики	

Наименование закрепляемых знаний, умений и навыков	Трудовые действия (в соответствии с требованиями профессионального стандарта) ¹	Задание	Требования к отчетным материалам по практике	
			Форма предоставления и требования к содержанию отчетных материалов	Сроки предоставления отчетных материалов
	<p>Интерпретация данных инструментальных исследований</p> <p>Интерпретация данных консультаций пациентов врачами-специалистами</p> <p>Интерпретация данных дополнительных обследований пациентов (включая рентгенограммы, телерентгенограммы, радиовизиограммы, ортопантограммы, томограммы (на пленочных и цифровых носителях))</p> <p>Получение информации от пациентов (их родственников/законных представителей)</p> <p>Анкетирование пациентов на предмет общего состояния здоровья,</p>			

Наименование закрепляемых знаний, умений и навыков	Трудовые действия (в соответствии с требованиями профессионального стандарта) ¹	Задание	Требования к отчетным материалам по практике	
			Форма предоставления и требования к содержанию отчетных материалов	Сроки предоставления отчетных материалов
	<p>выявление сопутствующих заболеваний</p> <p>Краткое профилактическое консультирование</p>			
<p>Знания</p> <p>топографическую анатомию головы, челюстно-лицевой области, особенности кровоснабжения, иннервации. Клинику диагностику и тактику лечения острых одонтогенных воспалительных заболеваний.</p> <p>Умения</p> <p>подобрать вид местной анестезии. Провести простое и атипичное удаление зубов и малотравматичных</p>	<p>Формирование плана лечения пациента при стоматологических заболеваниях. Наблюдение за ходом лечения пациента</p> <p>Составление комплексного плана лечения.</p> <p>Консультирование пациента по методам лечения стоматологических заболеваний.</p> <p>Подбор медицинских изделий (в том числе стоматологических материалов) для лечения стоматологических заболеваний.</p> <p>Лечение пациентов с зубочелюстными аномалиями.</p>	<p>Определить способ введения, режим и дозу лекарственных препаратов.</p>	<p>Выполненный объем работы отражается в цифровом отчете и дневнике практики и визируется руководителем базы практики</p>	<p>По окончании и практики согласно расписанию</p>
		<p>Проведение проводниковых анестезий на верхней и нижней челюсти. Подбор лекарственных препаратов для лечения воспалительных заболеваний челюстно-лицевой области.</p>	<p>Выполненный объем работы отражается в цифровом отчете и дневнике практики и визируется руководителем базы практики</p>	<p>По окончании и практики согласно расписанию</p>
		<p>Вскрытие поднадкостничных абсцессов при периоститах. Рассечение слизистой оболочки при перикороните.</p>	<p>объем работы отражается в цифровом отчете и дневнике практики и визируется руководителем</p>	<p>По окончании и практики согласно расписанию</p>

Наименование закрепляемых знаний, умений и навыков	Трудовые действия (в соответствии с требованиями профессионального стандарта) ¹	Задание	Требования к отчетным материалам по практике	
			Форма предоставления и требования к содержанию отчетных материалов	Сроки предоставления отчетных материалов
хирургических вмешательств. Навыки ведение и лечение пациентов с острыми одонтогенным и воспалительными заболеваниями	Выявление факторов риска онкопатологии.		базы практики	
		Атипичное удаление третьих моляров на нижней и верхней челюсти.	объем работы отражается в цифровом отчете и дневнике практики и визируется руководителем базы практики	По окончании и практики согласно расписанию
		Простое удаление зубов. Остановка кровотечения после удаления зуба. Этапы санации лунки при альвиолите.		
Знать основные методы анализа и представления медицинской информации. Уметь анализировать, обобщать и представлять информацию. Владеть навыками публичного представления медицинской	Предоставление медико-статистических показателей в установленном порядке Ведение медицинской документации Составление плана работы и отчета о своей работе Анализ основных	Собеседование, выполнение НИР – составление графы логических структур (лечебно-диагностических алгоритмов)	Студенты представляют на дифзачете по практике НИР в форме графы логических структур (лечебно-диагностических алгоритмов). Результаты НИР проверяются руководителем практики и учитываются	По окончании и согласно расписанию

Наименование закрепляемых знаний, умений и навыков	Трудовые действия (в соответствии с требованиями профессионального стандарта) ¹	Задание	Требования к отчетным материалам по практике	
			Форма предоставления и требования к содержанию отчетных материалов	Сроки предоставления отчетных материалов
информации.	медико-статистических показателей (заболеваемости, инвалидности, смертности, летальности) населения обслуживаемой территории		при выставлении общей оценки за практику.	

4. Форма контроля результатов производственной практики

дифференциальный зачет – 7 семестр

5. Учебно-методическое обеспечение

Основная учебная литература:

1. Афанасьев, В. В. Стоматология: учебник / Афанасьев В. В. [и др.] - Москва : ГЭОТАР-Медиа, 2018. - 448 с. - ISBN 978-5-9704-4524-2. – Режим доступа:Текст: электронный // ЭБС "Консультант студента": [сайт]. - URL: <https://www.studentlibrary.ru/book/ISBN9785970445242.html>
2. Янушевич, О. О. Стоматология и челюстно-лицевая хирургия. Запись и ведение истории болезни / Под ред. О. О. Янушевича, В. В. Афанасьева. - 3-е изд., перераб. и доп. - Москва: ГЭОТАР-Медиа, 2019. - 176 с. - ISBN 978-5-9704-5199-1. - Текст: электронный // ЭБС "Консультант студента": [сайт]. - URL: <https://www.studentlibrary.ru/book/ISBN9785970451991.html>

Дополнительная учебная литература:

1. Базилян, Э. А. Местное обезболивание в стоматологии : учеб.пособие для студентов вузов / Базилян Э. А. и др.; под ред. Э. А. Базиляна. - Москва: ГЭОТАР-Медиа, 2016. - 144 с. - ISBN 978-5-9704-3603-5. - Текст: электронный // ЭБС "Консультант студента": [сайт]. - URL: <https://www.studentlibrary.ru/book/ISBN9785970436035.html>
2. Базилян,Э.А. Организация и оснащение стоматологической поликлиники, кабинета. Санитарно-гигиенические требования. Эргономические основы работы врача-стоматолога : учеб. пособие / под ред. Э. А. Базиляна. - Москва: ГЭОТАР-Медиа, 2016. - 96 с. - ISBN

978-5-9704-3802-2. - Текст: электронный // ЭБС "Консультант студента": [сайт]. - URL: <https://www.studentlibrary.ru/book/ISBN9785970438022.html>

3. Бичун, А. Б. Экстренная помощь при неотложных состояниях в стоматологии / А. Б. Бичун, А. В. Васильев, В. В. Михайлов. - Москва: ГЭОТАР- Медиа, 2017. - 320 с. : ил. - ISBN 978-5-9704-5124-3. - Текст: электронный // ЭБС "Консультант студента": [сайт]. - URL: <https://www.studentlibrary.ru/book/ISBN9785970451243.html>

Методические материалы:

1. Мультимедийные презентации лекций по дисциплине «Проводниковое обезболивание в хирургической стоматологии»
2. Методические рекомендации по практике
3. Сборник алгоритмов практических навыков по хирургической стоматологии: Учебное пособие/под ред. Безруков С.Г.-Симферополь: КГМУ, 2014.-49с.

Перечень ресурсов информационно-телекоммуникационной сети "Интернет":

1. <https://www.studentlibrary.ru>
2. <http://www.studmedlib.ru>
3. <http://biblioclub.ru>
4. <https://www.rosmedlib.ru>

6. Перечень информационных технологий, используемых при осуществлении образовательного процесса:

Образовательная платформа LMS Moodle

7. **Материально-техническая база для проведения практик** – лечебно-профилактические учреждения амбулаторного типа, с которыми заключены договора на проведение производственной практики, прошедшие лицензирование и сертификацию на оказание стоматологической помощи населению, что предусматривает соблюдение принятых норм и требованию к оснащению и оборудованию рабочего места врача-стоматолога. Во время производственной практики, таким образом, студент под контролем куратора практики использует все необходимые инструменты, аппараты, приборы и механизмы в строгом соответствии с их предназначением и правилами эксплуатации.

МИНИСТЕРСТВО НАУКИ И ВЫСШЕГО ОБРАЗОВАНИЯ РОССИЙСКОЙ
ФЕДЕРАЦИИ
ФЕДЕРАЛЬНОЕ ГОСУДАРСТВЕННОЕ АВТОНОМНОЕ ОБРАЗОВАТЕЛЬНОЕ
УЧРЕЖДЕНИЕ ВЫСШЕГО ОБРАЗОВАНИЯ
«Крымский федеральный университет имени В.И. Вернадского»
«Ордена Трудового Красного Знамени Медицинский институт им. С.И. Георгиевского»

Иванов И.А.
д.ф.н.

проф. С.И. Георгиевский

ФОНД ОЦЕНОЧНЫХ СРЕДСТВ ПО ПРАКТИКЕ

**ПРОИЗВОДСТВЕННАЯ КЛИНИЧЕСКАЯ ПРАКТИКА – ПОМОЩНИК ВРАЧА
СТОМАТОЛОГА (ХИРУРГА)**

(название практики с указанием наименования вида (типа) практики)

по направлению подготовки (специальности)

31.05.03 Стоматология

(шифр и наименование направления подготовки)

С.А. Кривко
д.ф.н.


Симферополь, 2023

ЛИСТ СОГЛАСОВАНИЯ

Рабочая программа практики составлена в соответствии с СУОС ВО, утвержденным приказом ректора КФУ №

РАЗРАБОТАНО

Доцент кафедры
Хирургической стоматологии
и челюстно-лицевой хирургии
(должность, ученая степень, ученое звание)



Л.А. Филиппова
(ФИО)

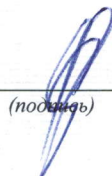
СОГЛАСОВАНО

Заведующий кафедрой
Хирургической стоматологии
и челюстно-лицевой хирургии
(наименование кафедры, разработчика)



проф. С.Г. Безруков
(ФИО)

Председатель Учебно-методической комиссии
«Ордена Трудового Красного Знамени
Медицинского института им. С.И. Георгиевского»



С.А. Кутя
(ФИО)

1. Типовые контрольные задания или иные материалы, необходимые для оценки знаний, умений, навыков и (или) опыта деятельности.

Номер раздела	Раздел практики	Вид и содержание контрольного задания	Требования к выполнению контрольного задания и срокам сдачи
1	<p>Знакомство клиникой хирургической стоматологии.</p> <p>Обследование хирургического больного.</p> <p>Хирургическое лечение больных с воспалительными заболеваниями.</p>	<p><u>Обследование и консультативный прием:</u></p> <p>Принято первичных больных</p> <p>Принято повторных больных, консультации больных</p> <p>Проведение бесед на санитарно-просветительные темы</p> <p><u>Отработка мануальных навыков:</u></p> <p>Проведение проводниковых анестезий на верхней челюсти.</p> <p>Проведение проводниковых анестезий на нижней челюсти.</p> <p>.Подбор анестетиков для проведения анестезий.</p>	<p>заполнение дневника практики и сводного цифрового отчета.</p> <p>Срок сдачи – стационарная практика – последний день практики; выездная – согласно расписанию</p>
2	<p>Клиника диагностика и тактика лечения больных с острыми одонтогенными заболеваниями.</p>	<p><u>Отработка мануальных навыков:</u></p> <p>Простое удаление зубов.</p> <p>Этапы удаления</p> <p>Остановка кровотечения после удаления зуба.</p> <p>Этапы санации лунки при альвиолите.</p>	<p>заполнение дневника практики и сводного цифрового отчета.</p> <p>Срок сдачи – стационарная практика – последний день практики; выездная - согласно расписанию</p>
3	<p>Лечение пациентов с зубочелюстными аномалиями.</p> <p>Защита реферата</p>	<p><u>Отработка мануальных навыков:</u></p> <p>Атипичное удаление зубов.</p> <p>Этапы удаления.</p> <p>Атипичное удаление 3 моляров на нижней челюсти.</p> <p>Подготовка реферата и его защита.</p>	<p>заполнение дневника практики и сводного цифрового отчета.</p> <p>Срок сдачи – стационарная практика – последний день практики; согласно расписанию</p>

2. ИТОГОВЫЙ ЦИФРОВОЙ ОТЧЁТ

Итоговый цифровой отчет необходимо вклеить в дневник практики на следующей странице после характеристики.

Образец

**ФЕДЕРАЛЬНОЕ ГОСУДАРСТВЕННОЕ АВТОНОМНОЕ ОБРАЗОВАТЕЛЬНОЕ
УЧРЕЖДЕНИЕ ВЫСШЕГО ОБРАЗОВАНИЯ**

«Крымский федеральный университет имени В.И. Вернадского»

«Ордена Трудового Красного Знамени Медицинский институт им. С.И. Георгиевского»

**ИТОГОВЫЙ ОТЧЁТ ПО ПРОИЗВОДСТВЕННОЙ ПРАКТИКЕ
СТУДЕНТА 4 КУРСА 222 группы СТОМАТОЛОГИЧЕСКОГО ФАКУЛЬТЕТА**

(фамилия, имя, отчество студента)

Название практики **Производственная клиническая практика -**

помощник врача стоматолога (хирурга)

Место проведения практики _____

№ пп	<u>Перечень практических навыков</u>	Запланировано	Выполнено	Подпись непосредствен ного руководителя практики от лечебного учреждения
	Рабочих дней	12		
	Принято больных всего	30-32		
	Первичных	10		
	Повторных	20		
1	Проведено анестезий всего	10		
2	Инфильтрационных	5		
3	Проводниковых	7		
4	Аппликационных	22		
5	Проводниковых на верхней челюсти	5		
6	Проводниковых на нижней челюсти	4		
7	Простое удаление зубов на верхней челюсти	10		
8	Простое удаление зубов на нижней челюсти	4		
9	Атипичное удаление зубов на верхней челюсти	2		
10	Атипичное удаление зубов на нижней челюсти	2		
11	Удаление ретенированных зубов	2		
12	Иссечение капюшона	4		
13	Рассечение капюшона	4		
14	Периостеотомия	2		
15	Лечение альвеолита	6		
16	Ведение костной раны.	6		
17	ПХО раны	6		

Подпись студента _____

Подпись зав. отделением _____

М.П.

«_» «_____» 20__ г.

3. ДНЕВНИК ПРАКТИКИ

Образец

ФЕДЕРАЛЬНОЕ ГОСУДАРСТВЕННОЕ АВТОНОМНОЕ ОБРАЗОВАТЕЛЬНОЕ
УЧРЕЖДЕНИЕ ВЫСШЕГО ОБРАЗОВАНИЯ
«Крымский федеральный университет имени В.И. Вернадского»
«Ордена Трудового Красного Знамени Медицинский институт им. С.И. Георгиевского»

ДНЕВНИК

Производственная клиническая практика - помощник врача стоматолога (хирурга)

по программе: _____

студента курса _____ группы

_____ факультета

_____ (фамилия, имя, отчество)

форма обучения очная направленность (профиль) медицина

направление подготовки (специальность) _____ 31.05.03 стоматология _____
(код, наименование)

место практики

_____ (город, п.г.т.)

профильная медицинская организация _____

_____ (наименование лечебного учреждения)

отделение (кабинет)

сроки практики: с _____ по _____
20__ г.

руководитель практики от профильной организации:

общий

_____ (должность, Ф.И.О.)

непосредственный

_____ (должность, Ф.И.О.)

руководитель практики от Медицинской академии:

_____ (должность, кафедра, Ф.И.О.)

**Образец заполнения дневника по производственной клинической практике «Помощник врача-стоматолога (хирурга)»
для студентов 4 курса стоматологического факультета**

Дата приема	ФИО, год рождения, (первичный, вторичный прием)	Жалобы	Анамнез	Объективные данные	Диагноз	Лечение
30.06.2020	Иванов Олег Семенович, 1972 г.р. I	На наличие разрушенного зуба на нижней челюсти справа	Болезнь Боткина, туберкулез, ВИЧ, инфекционные и венерические заболевания отрицает. Аллергологический анамнез неотягощён. Общесоматическое заболевание отрицает, считает себя здоровым. Зуб неоднократно был лечен.	Лицо симметрично. Пропорционально, носогубные и подбородочная складки выражены умеренно. Видимые кожные покровы чистые, физиологической окраски, без видимых патологических изменений. Поднижнечелюстные, подязычные, шейные лимфатические узлы не пальпируются, при пальпации безболезненные. Открытие рта свободно в полном объеме. ВНЧС без патологии. При обследовании жевательной мускулатуры гипертонус не выявлен, пальпация безболезненна. Слизистая оболочка преддверья полости рта бледно-розового цвета, увлажнена, без видимых патологических изменений. Прикрепление уздечек верхней и нижней губ по срединной линии, не доходя примерно на 0,5 см от десневого края центральных резцов, при оттягивании губ ретракции десневого края, побеления сосочков не отмечается. Устья выводных протоков околоушных слюнных желез не воспалены, секрет прозрачный. Слизистая оболочка собственно полости рта бледно-розового цвета, увлажнена без видимых патологических изменений. Небные дужки, миндалины, задняя стенка глотки не воспалены. Язык подвижен, увлажнен, налет отсутствует, сосочки языка не атрофированы. Слизистая в области 46 зуба бледно-розового цвета. Коронка разрешена полностью. 18 17 16 15 14 13 12 11 21 22 23 24 25 26 27 28 48 47 46 45 44 43 42 41 31 32 33 34 35 36 37 38 Pt	Хронический периодонтит 46 зуба	Рекомендовано: удаление 46 зуба. Сделано: осмотр, консультация.

подписывать дневник (при необходимости - записывать свои замечания и рекомендации) и выставляет оценку за день работы в таблице учета студентов. По окончании практики дневник заверяется подписью главного врача и печатью учреждения на титульной странице и на последней заполненной.

4. Отзыв руководителя практики от профильной организации (характеристика)

В характеристике или отзыве о работе студента за весь период практики отразить:

- Ф.И.О. студента, курс, группа, факультет;
 - Наименование практики;
- Сроки прохождения практики в медицинской организации (указать наименование), функциональное подразделение. Указать дату и № приказа, на основании которого студент проходил практику;
 - Уровень теоретической подготовки студента;
 - Владение практическими навыками;
 - Соблюдение правил медицинской этики и деонтологии;
 - Дисциплинированность;
- Общая оценка за практику.

Характеристика пишется в дневнике по завершению практики на следующей странице после заполнения данных о приеме последнего пациента.

Руководитель практики _____
Должность _____ Подпись _____ Ф.И.О. _____

Дата ____ 20__ г.

М.П.
(печать организации)

5. Контрольные вопросы для проведения диф.зачета :

1. Организация труда и лечебной работы хирургического отделения, кабинета;
2. Медицинская документация при ведении амбулаторного и стационарного приема хирурга-стоматолога;
3. Асептика и антисептика в стоматологии, хранение стерильных инструментов и материалов;
4. Профилактика СПИДа и гепатита В;
5. Особенности обследования больного на хирургическом стоматологическом приеме;
6. Основные методы обследования стоматологического больного – опрос (жалобы, анамнез заболевания, анамнез жизни), осмотр и объективные методы обследования (внешний осмотр, пальпация, осмотр преддверия и собственно полости рта, перкуссия);
7. Дополнительные методы обследования стоматологического больного – термометрия, электроодонтометрия, лучевые, цитологические, морфологические, сиалометрия, сиалография, микробиологические, биохимические, иммунологические, методы функциональной диагностики, лабораторные методы исследования;
8. Деонтология и врачебная этика
9. Показания к удалению постоянных зубов абсолютные (срочные);
10. Противопоказания к удалению постоянных зубов местные;
11. Операция удаления зуба, этапы операции;
12. Методика удаления зубов щипцами;
13. Методика удаления зубов элеваторами;
14. Обработка раны после удаления зуба;
15. Течение раневого процесса после удаления зуба

16. Особенности удаления отдельных групп зубов и корней зубов на верхней челюсти (резцы, клыки, премоляры, моляры);
17. Сложное (атипичное) удаление зуба. Показания к операции;
18. Инструментарий для проведения атипичного удаления зуба;
19. Методика сложного (атипичного) удаления клыков и корней клыков;
20. Методика сложного (атипичного) удаления премоляров и корней премоляров;
21. Методика сложного (атипичного) удаления моляров и корней моляров;
22. Методика сложного (атипичного) удаления сверхкомплектных зубов;
23. Обработка послеоперационной раны, уход за раной;
24. Возможные осложнения, возникающие во время и после сложного (атипичного) удаления;
25. Общие осложнения, возникающие во время удаления зуба, клиника, диагностика, лечение;
26. Местные осложнения, возникающие во время удаления зуба, клиника, диагностика, лечение;
27. Перфорация дна верхнечелюстной пазухи, клиника, диагностика, лечение;

5. Темы рефератов по хирургической стоматологии для студентов 4-го курса стоматологического факультета для производственной практики

1. Современные методы обследования в хирургической стоматологии и челюстно-лицевой хирургии.
2. Местные анестетики и медикаментозные средства, применяемые для местного обезболивания. Механизм действия. Показания и противопоказания к применению.
3. Оценка психо-эмоционального статуса пациента. Комбинированное обезболивание: клиничко-физиологическое обоснование и выбор премедикации.
4. Местные осложнения при местном обезболивании, причины, диагностика, лечение, профилактика.
5. Общие осложнения при местном обезболивании, причины, диагностика, лечение, профилактика.
6. Хирургические методы лечения хронического периодонтита. Показания, противопоказания, методика операции, осложнения.
7. Общие осложнения при гнойно-воспалительных процессах челюстно-лицевой области. Основы диагностики, профилактики, принципы лечения, показания к госпитализации больных.
8. Острый и хронический лимфаденит челюстно-лицевой области и шеи: диагностика, хирургическое, медикаментозное и физиотерапевтическое лечение.
9. ВИЧ-инфекция в стоматологии.
10. Современные методы лучевой диагностики в стоматологической практике, их возможности и особенности, показания к использованию.
11. Комплексные методы лечения и реабилитации стоматоневрологических больных.
12. Принципы диагностики и лечения больных с заболеваниями височно-нижнечелюстного сустава.
13. Предраковые заболевания в клинической стоматологической практике. Диагностика. Принципы лечения.
14. Современные способы диагностики опухолей и опухолеподобных образований челюстно-лицевой области. Критерии доброкачественности и злокачественности.
15. Принципы лечения больных с острыми одонтогенными воспалительными заболеваниями челюстно-лицевой области. Критерии оценки степени интоксикации организма.
16. Особенности клинического течения, диагностики и лечения специфических воспалительных процессов челюстно-лицевой области (туберкулез, сифилис, актиномикоз).

17. Контрактура нижней челюсти. Этиология. Клиника. Консервативные и хирургические методы лечения.

18. Физиолечение в практике хирургической стоматологии. Показания. Противопоказания.

Образец

**ФЕДЕРАЛЬНОЕ ГОСУДАРСТВЕННОЕ АВТОНОМНОЕ ОБРАЗОВАТЕЛЬНОЕ
УЧРЕЖДЕНИЕ ВЫСШЕГО ОБРАЗОВАНИЯ**

«Крымский федеральный университет имени В.И. Вернадского»

«Ордена Трудового Красного Знамени Медицинский институт им. С.И. Георгиевского»

РЕФЕРАТ

ТЕМА: _____

СТУДЕНТА _____ курса _____ группы _____ факультета

(Ф.И.О.)

ПРОГРАММА ПРАКТИКИ: Производственная клиническая практика -
помощник врача стоматолога (ортопеда)

ПЕРИОД ПРОХОЖДЕНИЯ ПРАКТИКИ: с _____ по _____ 20____ г

6. Критерии оценивания заданий практики

Оценка практических навыков:

«отлично» - овладел всеми практическими навыками в полном объеме и выполнил их самостоятельно.

«хорошо»- освоил программу практических навыков и большую часть их выполнил самостоятельно.

«удовлетворительно»- программу практических навыков частично выполняет самостоятельно, не усвоил деталей, допускает неточности.

«неудовлетворительно» - не овладел большей частью предусмотренных программой практических навыков и не в состоянии выполнить их самостоятельно.

Оценка за ведение дневника хирургического стоматологического больного:

«Отлично»- студент правильно изложил результаты клинического обследования больного, правильно проведена интерпретация дополнительных методов исследования; правильно поставлен диагноз; грамотно составлен план ортопедического лечения и описаны этапы его проведения, назначены профилактические мероприятия.

«Хорошо»- студент правильно изложил результаты клинического обследования больного и интерпретацию дополнительных методов исследования; правильно поставлен диагноз, составлен план и описаны этапы ортопедического лечения, при написании истории болезни допущены несущественные ошибки и неточности.

«Удовлетворительно» при написании допущены ошибки в различных разделах истории болезни.

«Неудовлетворительно» - не соблюдена схема написания истории болезни, неправильно проведена интерпретации результатов обследования, неправильно сформулирован диагноз, план лечения и профилактики.

Собеседование по контрольным вопросам:

«отлично» - правильный и обоснованный ответ на поставленные вопросы.

«хорошо» - правильный, но недостаточно обоснованный ответ на вопросы.

«удовлетворительно» - ответы на вопросы по сути правильные, но короткие и необоснованные.

«неудовлетворительно» - ответы на вопросы неправильные или допущены серьезные ошибки.

Требования к оформлению реферата: общий объем реферата не менее 10 страниц машинописного текста. Структура реферата должна включать; титульный лист, введение – 1-2 страницы, основная часть – 8 - 12 страниц, заключение – 1-2 страницы, список литературы должен содержать не менее 10 источников (отечественных и зарубежных авторов) за последние 5 лет. При оформлении используется шрифт № 14 Times New Roman через 1,5 интервала. Поля: левое – 3 см; правое – 1,5 см.; верхнее и нижнее – 2 см. выравнивание по ширине. На титульном листе должно присутствовать: сверху полное название учреждения, для которого пишется реферат. Далее в центре листа название темы реферата. Несколько ниже справа от темы, группа и фамилия имя отчество того, кто пишет реферат, с указанием его статуса в учебном учреждении (номер группы, курс и т.д.). Внизу год создания реферата и место создания реферата. Страницы реферата должны быть пронумерованы и скреплены.

Оценка за реферат:

«Отлично» - студентом выполнены все требования к написанию и защите реферата: обозначена рассматриваемая проблема и логично изложена собственная позиция, сформулированы выводы, тема раскрыта полностью, выдержан объем, соблюдены требования к внешнему оформлению, даны правильные ответы на дополнительные вопросы.

«Хорошо» – основные требования к реферату и его защите выполнены, но при этом допущены недочёты. В частности, имеются неточности в изложении материала; отсутствует логическая последовательность в суждениях; не выдержан объем реферата; имеются упущения в оформлении; на дополнительные вопросы при защите даны неполные ответы.

«Удовлетворительно» – имеются существенные отступления от требований к реферированию. В частности, тема освещена лишь частично; допущены фактические ошибки в содержании реферата или при ответе на дополнительные вопросы; во время защиты отсутствует вывод.

«Неудовлетворительно» – тема реферата не раскрыта, обнаруживается существенное непонимание проблемы.